

2022



### Personeel

**92** personeelsleden

**76,4** FTE


### Huurachterstand



**0,72%**  
van de totale  
te innen huur

### Zonnepanelen

**306** zonne-  
panelen  
op **51**  
woningen



### Verkocht vastgoed

**€200.777**

gemiddelde opbrengst  
per woning

**13** verkochte  
woningen




### Energielabels

Aantal woningen per label

A+	A	B	C	D	E	F	G
17	2.252	1.338	1.218	663	222	37	38

### Hybride warmtepompen

**40** woningen  
voorzien



### Leefbaarheid

**2** wijkbeheerders - **€150** per woning - **4** groenprojecten

Overlast aanpak: **73** zaken aangemeld bij buurtbemiddeling

Stichting present: **49** acties uitgevoerd gericht op klussen in en om het huis

Wonen en werken op Walcheren: **47** klussen uitgevoerd bij onze huurders

Aantal  
verhuureenheden

**6.159**

Totaal

**3.190**



Appartementen

**2.676**



Eengezins-  
woningen

**55**



Duplex-  
woningen

**11**




Bedrijfsruimtes

**154**



Garages

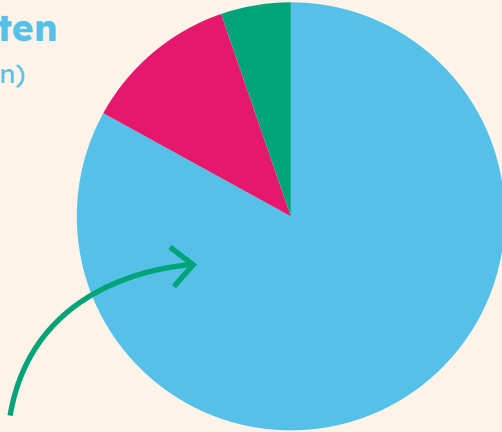
**73**



Overige

## Inkomsten

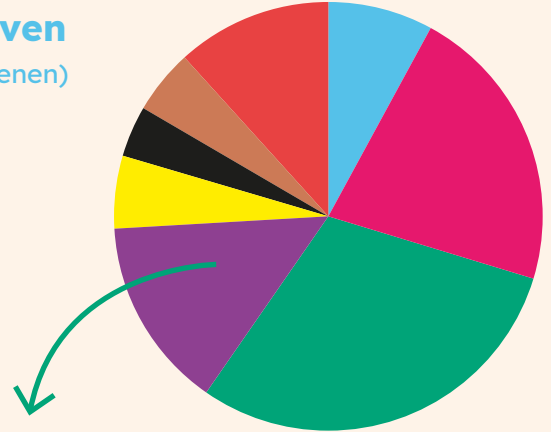
(in miljoenen)



● Huur en vergoedingen	€41.5
● Aantrekken leningen	€6,0
● Verkopen	€2.6

## Uitgaven

(in miljoenen)



● Woningverbetering/verduurzaming	€3.8
● Nieuwbouw	€10.6
● Onderhoud	€14.8
● Bedrijfsuitgaven	€7.1
● Rente	€2.7
● Vennootschapsbelasting	€1.9
● Verhuurdersheffing	€2.3
● Personeelskosten	€5.7

## Beschikbaarheid en betaalbaarheid

Woningen / Huur

